



SE CONNECTER À UNE RENCONTRE DE TELECONSULTATION ZOOM SUR I-PAD ÉTAPE PAR ÉTAPE

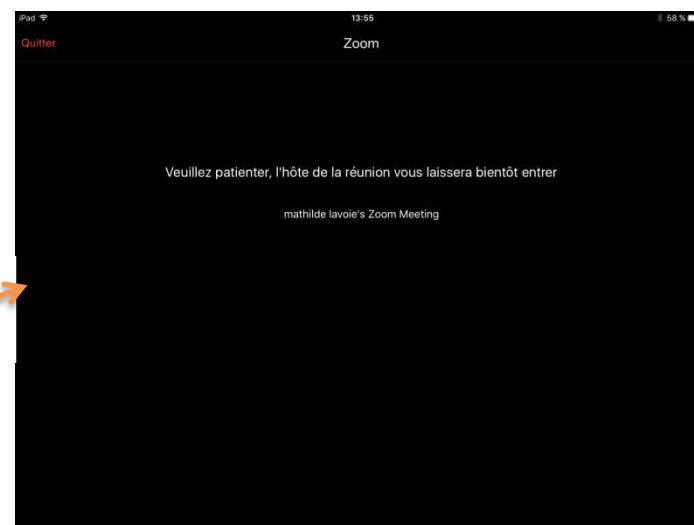
Pour participer à la rencontre, cliquez sur le lien reçu par courriel (similaire à <https://msss.zoom.us/j/6687074125>)

Si votre thérapeute vous a plutôt donné un numéro de réunion ZOOM, allez directement à la **page 4** pour télécharger l'application et rejoindre la réunion.

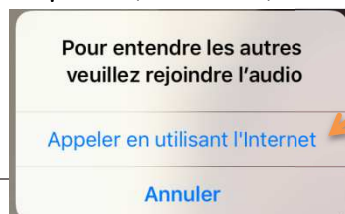
Si l'application ZOOM est déjà installée sur votre tablette,
vous pouvez tout simplement **rejoindre la réunion.**

Voilà, vous êtes dans la **salle d'attente virtuelle.**

Attendez simplement que votre thérapeute se connecte.




Si on vous y invite, acceptez de **connecter l'appareil photo** (la caméra) **et le son**

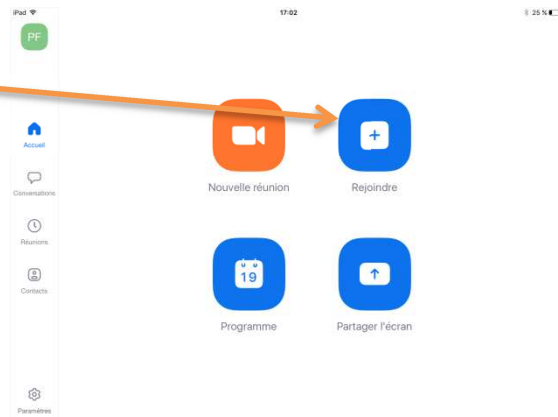




Procédure pour vous connecter avec un numéro de réunion ZOOM

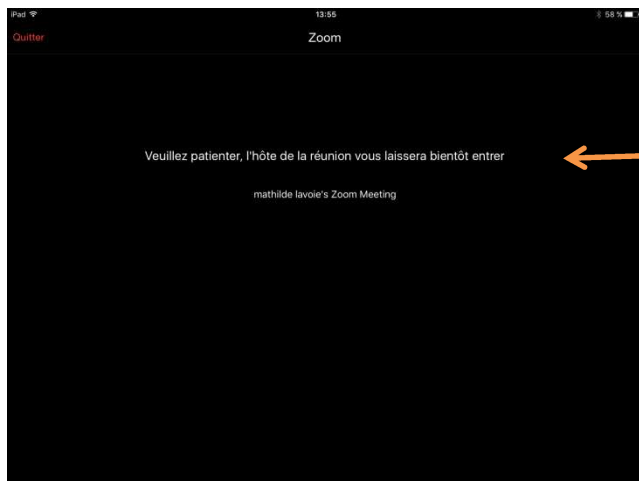
Cherchez l'icône  sur votre écran d'accueil. Cliquez.

Cliquez sur **REJOINDRE**



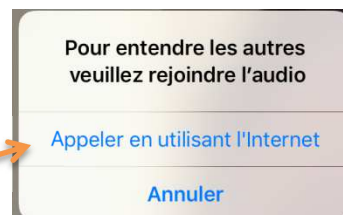
Inscrivez votre numéro de réunion à 11 chiffres dans l'onglet **N° de Réunion**

Puis cliquez sur **REJOINDRE** ((N'activez pas les autres options))



Voilà, vous êtes dans la **salle d'attente virtuelle**.
Attendez simplement que votre thérapeute se connecte.

Si on vous y invite, acceptez de **connecter l'appareil photo** (la caméra) **et le son**



Votre thérapeute vous expliquera le fonctionnement de la rencontre dès qu'il se connecte.

Bonne rencontre virtuelle!



Procédure pour installer l'application ZOOM sur votre i-pad

Si ce n'est pas déjà fait, vous devez télécharger l'application via l'onglet Téléchargez sur l'Appstore

Vous serez redirigé automatiquement vers le Appstore

Recherchez « ZOOM APP »

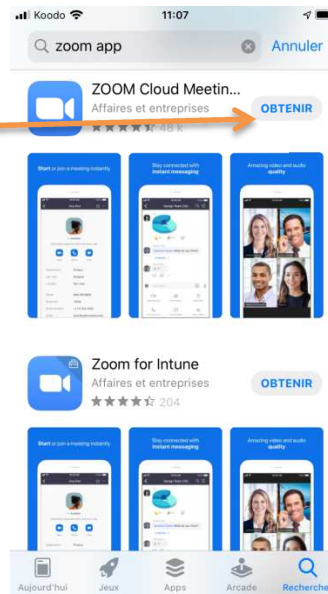
Et cliquez sur **OBTENIR**

Une fois le téléchargement

terminé, cliquez sur **OUVRI**

ou retourner à votre écran d'accueil ,

l'icône  devrait s'y trouver.



Si vous voulez prendre de l'avance avant le premier rendez-vous ZOOM.

Pour télécharger l'application Zoom avant d'avoir le lien de connexion au rendez-vous :

Sur l'écran d'accueil de votre Iphone, cherchez et cliquez sur l'icone, **App Store**

